

# KUNA®



2016  
EDITION



# INDHOLD CONTENT

- 03** FRA DRØM TIL VIRKLIGHED  
A DREAM COME TRUE
- 04** CUSTOM MADE
- 06** KUMA LED
- 07** KUMA7®
- 08** MATERIALER & FARVER  
MATERIALS & COLOURS
- 16** MATERIALE EGENSKABER  
MATERIAL PROPERTIES
- 17** MATERIALER  
MATERIALS
- 18** PLEJE, VEDLIGEHOLD OG MONTERING  
CARE, MAINTENANCE & INSTALLATION
- 20** VASKE TIL BAD OG KØKKEN  
KUMA WORKTOPS
- 21** BAD  
BATH
- 34** KØKKEN  
KITCHEN
- 39** FORKLARING PÅ FORKORTELSER  
ABBREVIATIONS



# FRA DRØM TIL VIRKELIGHED

## FRA DRØM TIL VIRKELIGHED

I 1988 blev produktionen af vaske startet med en drøm om at lave bordplader efter individuelle mål, med indstøbt vask, tilpasset den enkelte forbrugers ønsker. En idé blev til virkelighed, og dette blev starten på en vækstvirksomhed, som har udviklet sig til at være førende på markedet indenfor vaske og bordplader i et unikt og brugervenligt design. I dag har KUMA markedets bredeste udvalg af materialer, farver og vasketyper, som vi med stor glæde og stolthed præsenterer her.

## FRÅN DRÖM TILL VERKLIGHET

År 1988 började produktionen av care med en dröm om att tillverka bordsskivor för individuella mål, med gjuten yta, anpassad för den enskilda konsumentens smaker. Tanken blev verklighet, och detta var början på ett växande företag som har utvecklats till att vara marknadsledande inom disk och bordsskivor med en unik användarvänlig design. Idag har KUMA marknadens bredaste sortiment av material, färger och tvättyper som vi med stor glädje stolt presenterar her.

## FRA DRØM TIL VIRKELIGHET

I 1988 ble produksjonen av vasker startet opp, med en drøm om å produsere benkeplater etter individuelle mål og med innstøpt vask, tilpasset ønskene til hver enkelt forbruker. En idé ble til virkelighet, og dette ble starten på en vekstbedrift som har utviklet seg til å være ledende på markedet for vasker og benkeplater, hvor alle har et unikt og brukervennlig design. I dag har KUMA det bredeste utvalget av materialer, farger og vasketyper, og det er med glede og stolthet vi presenterer det her.

## A DREAM COME TRUE

In 1988 the sink line of production was initiated on the basis of a dream about manufacturing made-to-measure worktops, with seamlessly integrated sinks, adapted to the requirements of the individual consumer. An idea became reality – signifying the start of a growth company which has developed into being a market leader within sinks and worktops manufactured in unique and user-friendly designs. Today, KUMA carries the market's widest range of materials, colours and sink types which we take great joy and pride in presenting in this overview.



Hans Christiansen  
Managing Director





# CUSTOM MADE

ALL IMAGES ARE DESIGN EXAMPLES



## CUSTOM MADE



## Slip



🇩🇰 Custom made by KUMA åbner spændende muligheder for at designe sin egen vaskekumme i materialet Rector®. Der er mulighed for at vælge mellem 4 forskellige vasketyper, med individuelle kumme mål i Rector®: Zura, Zura "twist", Slip og Square. Rector® der er et solid surface materiale, kan tilpasses med de velkendte skjulte samlinger, hvilket giver disse flexible muligheder.

🇳🇴 Custom made by KUMA åpner spennende muligheter for å designe sin egen vaskekumme i materialet Rector®. Det er mulighet for å velge mellom 4 forskjellige vasketyper med individuelle kummemål i Rector®: Zura, Zura "twist", Slip og Square. Rector® som er et solid produkt til benkeplater kan tilpasses med de velkjente skjulte skjøtene, og dette gir mange fleksible muligheter.

## CUSTOM MADE

ALL IMAGES ARE DESIGN EXAMPLES



### Zura



### Zura »Twist«



### Square

🇸🇪 Custom made by KUMA ger spännande möjligheter att designa sitt eget tvättställ och handfat med materialet Rector®. Det går att välja mellan 4 olika typer av tvättställ med individuella handfatmått med Rector®: Zura, Zura "twist", Slip och Square. Rector®, som är en solid surface-produkt, kan anpassas med välkända och dolda anslutningar, vilket ger dem flexibla möjligheter.

🇬🇧 Custom made by KUMA opens up exciting new options of customising your own basin in the Rector® material. Four different sink types are available with individual basin measurements in Rector®: Zura, Zura "twist", Slip and Square. Rector®, which is a solid surface product, can be adapted using the well-known hidden joints which results in these flexible options.

# KUMA LED



**KUMA  
LED**



🇩🇰 KUMA LED åbner mulighed for effekt lys på fronten af skabet, og er en unik løsning for belysning til de ellers mørke skuffer og skabe.  
KUMA LED fås med touch knap i forkanten. Lyset har en styrke på Kelvin 2850.

🇳🇴 KUMA LED åpner mulighet for effektlys på fronten av skapet, og er en unik løsning for belysning til de ellers mørke skuffene og skapene.  
KUMA LED fås med touchknapp i fronten. Lyset har en styrke på 2850 kelvin.

🇸🇪 KUMA LED ger möjligheter för effektiv belysning på frontluckor. Det är en unik lösning för att lysa upp annars mörka lådor och skåp.  
KUMA LED fås med en touchknapp på framkanten. Ljuset har en styrka på 2850 Kelvin.

🇬🇧 KUMA LED allows installation of effects lighting on the front of cupboards and is a unique lighting solution for otherwise dark drawers and cupboards.  
KUMA LED is available with a touch button on the front edge. The light has a candle power of 2850 Kelvin.



- Smukt og funktionelt afløbs-system, hvor de 7 indstøbte huller udgør afløbet i vasken. Derved undgås den traditionelle samling mellem bundventil og vask, hvor der ofte står vand, hvorved der kan aflejres snavs og kalk. Vaske med KUMA7® afløbs-system leveres ikke med overløb hvorfor det kun må monteres i badeværelser med gulv afløb. Vasken leveres med speciel KUMA fitting til montage af vandlås. KUMA7® Bundprop kan fås som tilvalg, da der så vil være mulighed for at lukke afløbet af.

- Flott og funksjonelt avløpssystem, hvor de 7 innstøpte hullene utgjør avløpet i vasken. Dermed unngår man den velkjente skjøten mellom avløpsventilen og vasken, hvor det alltid står vann og det raskt legger seg smuss og kalkavleiringer. Vasker med KUMA7® avløpssystem leveres ikke med overløp og må derfor kun monteres i baderom med gulvavløp. Vasken leveres med spesiell KUMA fitting til montering av vannlås. KUMA7® bunnpropp kan fås som tilvalg, da det så vil være mulighet for å lukke avløpet helt.
- Snyggt och funktionellt avloppssystem med 7 gjutna hål som utgör tvättställets dränering. Därmed undviks den traditionella anslutningen mellan dräneringen och tvättstället där vatten ofta ansamlas, varvid det kan bildas smuts och kalk. Tvättställ med KUMA7®-avloppssystemet levereras inte med överlopp och kan därför endast monteras i badrum med golvbrunnar. Tvättstället levereras med en särskild KUMA-installation för montering av vattenlås. En KUMA7®-dräneringsplugg finns som tillval vilket gör att det blir möjligt att stänga av avloppet.
- A beautiful and functional drainage system where the 7 embedded holes form the sink drain thereby avoiding the traditional joint between the waste and sink which often gathers water and deposits of dirt and scale. Sinks with the KUMA7® drainage system are not available with an overflow and may only be installed in bathrooms with a floor drain. The sink is delivered with a special KUMA fitting for the installation of a water trap. KUMA7® drain plug is available as an option which would then permit shutting off the drain.





# MATERIALER & FARVER

-  Hos KUMA tilbyder vi et bredt udvalg af forskellige materialer og farver i flere prisklasser. Vi har fokus på design, kvalitet og funktionalitet. Det er en løbende process for, at sikre at du får det bedst mulige produkt, som holder mange år frem.
-  Hos KUMA tilbyr vi et bredt utvalg av ulike materialer og farger i flere prisklasser. Vi har fokus på design, kvalitet og funksjonalitet. Det er en løpende prosess, for å sikre at du får det best mulige produktet og at det vil holde i mange år.
-  På KUMA erbjuder vi ett brett urval av olika material och färger i flera prisklasser. Vi fokuserar på design, kvalitet och funktionalitet. Det är en pågående process, för att se till att du får den bästa möjliga produkt som håller i många år.
-  Kuma offers a variety of different materials and colours, in different priceranges. We focus on design, quality and functionality. This is an ongoing process, to ensure that you will get the best possible product, wich will last for years to come.




## MARMOR / MARBLE

Støbt materiale bestående af 80 % knust marmor samt 20 % stærkt kunststof. Fås med en højglanspoleret porefri sanitetscoat eller mat overflade. Materialet tåler KUMA Lime og er nem at rengøre. Marmor er ikke egnet til køkkenbordplader.

Støbt materiale som består af 80 % knust marmor samt 20 % stærkt kunststoff. Fås med en højglanspolert porefri sanitetscoat eller matt overflade. Materialet tåler KUMA Lime og er lett å rengjøre. Marmor er ikke egnet til kjøkkenbenkeplater.

Gjord av gjutet material som består av 80 % krossad marmor och 20 % stark plast. Finns med höggglanspolerad porfri sanitetsyta eller matt yta. Materialet tål KUMA Lime och är lätt att rengöra. Marmor är inte lämplig för köksbänkar.

A cast material consisting of 80 % crushed marble and 20 % durable synthetic. Available in a high-polished, pore-free sanitary coating or with a matt finish. This material is resistant to KUMA Lime and easy to clean. Marble is not recommended for kitchen worktops.



MARBLE GLOSS/MAT  
**WHITE**

MARBLE GLOSS/MAT  
**ANGEL**

MARBLE GLOSS/MAT  
**SILK GREY**

MARBLE GLOSS/MAT  
**WHITE/GREY**


## GRANIT / GRANITT / GRANITE

Støbt materiale bestående af 85 % ægte knust granit iblandet et stærkt kunststof. Denne kombination giver en smuk, naturtro og slidstærk overflade, der er særdeles rengøringsvenlig og kemikalieresistent. Materialet tåler KUMA Lime. Overfladen fås både mat- og højglanspoleret. Til køkkenbordplader laves dette materiale kun med mat overflade.

Støbt materiale som består av 85 % ekte knust granitt iblandet et sterkt kunststoff. Denne kombinasjonen gir en vakker, naturtro og slitesterk overflate som er særdeles rengjøringsvennlig og kjemikalieresistent. Materialet tåler KUMA Lime. Overflaten fås både matt- og høyglanspolert. Til kjøkkenbenkeplater lages dette materialet kun med matt overflate.

Gjutet material som består av 85 % krossad äkta granit blandat med en stark plast. Denna kombination ger en vacker, levande och tålig yta som är extremt lätt att rengöra och kemikaliebeständig. Materialet tål KUMA Lime. Ytan finns både som matt och högblankpolerad. Kökets bänkskivor är tillverkade av detta material med endast matt yta.

A cast material consisting of 85 % genuine crushed granite mixed with a durable synthetic material. This combination results in a beautifully true-to-nature surface that is exceptionally easy to clean and resistant to chemicals. The material is tolerant of KUMA Lime. The surface is available in both a matt and high-polished finish. For kitchen worktops this material is supplied with a matt surface finish only.




GRANITE GLOSS/MAT  
**BEACH**

GRANITE GLOSS/MAT  
**BRONZE**


GRANITE GLOSS/MAT  
**JET**


GRANITE GLOSS/MAT  
**NERO AFRICA**





GRANITE GLOSS/MAT  
**SPACE**


# GRASOLIT®

 Støbt materiale som er særdeles modstandsdygtig over for ridser. Grisolit® er lavet af en blanding af naturlige mineraler og kunststoffer. Overfladen er rengøringsvenlig, kemikalieresistent og tåler KUMA Lime.

 Støbt materiale som er særdeles modstandsdygtig overfor riper. Grisolit® er laget av en blanding av naturlige mineraler og kunststoffer. Overflaten er rengjøringsvennlig, kjemikalieresistent og tåler KUMA Lime.

 Gjutet material som är mycket motståndskraftigt mot repor. Grisolit® är tillverkad av en blanding av naturliga mineraler och plast. Ytan är ren, kemiskt resistent och tål KUMA Lime.

 A cast material which is highly resistant to scratching. Grisolit® is manufactured of a mixture of natural minerals and synthetic materials. The surface is cleaning friendly, resistant to chemicals and tolerant of KUMA Lime.



GRASOLIT®  
**ANTIQUE**

GRASOLIT®  
**DARK SLATE**

GRASOLIT®  
**MAROON**


GRASOLIT®  
**METALLIC**





GRASOLIT®  
**DUST**


GRASOLIT®  
**ROCKY**

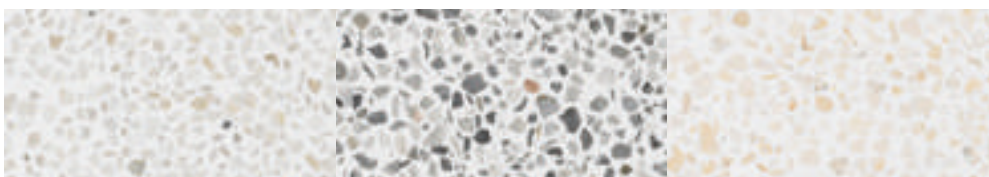
# TERRAZZO

 Massivt støbt materiale bestående af 85% marmorskærver iblandet et stærkt kunststof. Denne blanding har en brudstyrke der er dobbelt så stærk som beton. Terrazzo tåler ikke syre/kalkfjerner, men da det er et massivt materiale, kan det slibes i overfladen, såfremt der er kalkaflejringer. KUMAs terrazzo er nem at rengøre og vedligeholde.

 Massivt støbt materiale som består av 85% knust marmor iblandet et sterkt kunststoff. Denne blandingen har en bruddstyrke som er dobbelt så sterk som betong. Terrazzo tåler ikke syre/kalkfjerner, men da det er et massivt materiale kan det slipes i overflaten hvis det skulle oppstå kalkavleiringer. KUMAs terrazzo er lett å rengjøre og vedlikeholde.

 Fast gjutna material bestående av 85% marmorskärvor blandat med en stark plast. Denna blandning har en draghållfasthet som är dubbelt så starkt som betong. Terrazzo tål inte syra/kalkborttagare, men eftersom det är ett fast material, så kan det slipas ned till ytan om det finns kalkavlagringar. KUMAs terrazzo är lätt att rengöra och underhålla.

 A solid cast material consisting of 85% crushed marble mixed with a durable synthetic. This composite has a resistance to breaking which is double the strength of concrete. Terazzo will not stand up against acid/decalcification agents; but - being a massive material - it will tolerate surface polishing in the event of calcification. KUMA's terrazzo is easy to clean and maintain.



TERRAZZO  
**110**

TERRAZZO  
**140**

TERRAZZO  
**180**

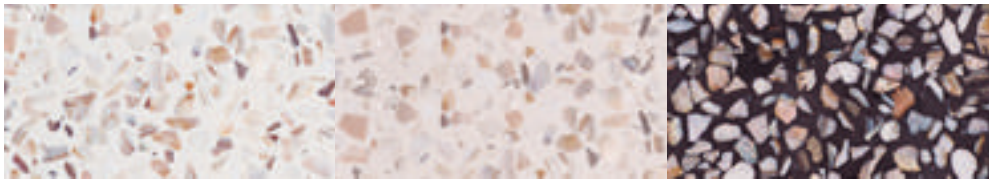
# PEARL

Massivt helstøbt materiale, bestående af naturens egne kunstværker af perlemors besatte muslingeskaller. Dette kombineret med naturlige mineraler og stærkt kunststof, giver en funkende overflade. Pearl tåler ikke syre/kalkfjerner, men kan slibes i overfladen, såfremt der er kalkaflejringer.

Massivt helstøbt materiale som består af naturens egne kunstværker af perlemor fra skjell. Perlemor kombinert med naturlige mineraler og sterkt kunststoff gir en funkende overflade. Pearl tåler ikke syre/kalkfjerner, men kan slipes i overflaten hvis det skulle oppstå kalkavleiringer.

Massivt helgjutet material tillverkat av naturens egna konstverk av pärlor och musselskal. Detta i kombination med naturliga mineraler och stark plast, vilket ger en glittrande yta. Pearl tål inte syra/kalkborttagare, men eftersom det är ett fast material, så kan det slipas ned till ytan om det finns kalkavlagringar.

Solid material cast in one piece constructed from nature's own works of art of shells covered in mother of pearl combined with natural minerals and strong synthetics establish a sparkling surface. Pearl will not stand up against acid/decalcification agents, but - being a massive material - it will tolerate surface polishing in the event of calcification.



PEARL  
WHITE

PEARL  
BEIGE

PEARL  
BLACK


# GRANULON

Støbt materiale bestående af en blanding af et stærkt kunststof og naturlige mineraler, som er slidstærk og kemikalieresistent. Materialet tåler KUMA Lime og er nem at holde. Overfladen fås både mat- og højglanspoleret. Til køkkenbordplader laves dette materiale kun med mat overflade.

Støbt materiale som består av en blanding av et sterkt kunststoff og naturlige mineraler, og materialet er slitesterkt og kjemikalieresistent. Materialet tåler KUMA Lime og er lett å holde pent. Overflaten fås både matt- og høyglanspolert. Til kjøkkenbenkeplater lages dette materialet kun med matt overflate.

Gjutet material som består av en blanding av en stark plast och naturliga mineraler som är hållbara och kemiskt resistenta. Materialet tål KUMA Lime och är lätt att sköta. Ytan finns både som matt och blank. Bänkskivor för köket är tillverkade av detta material med endast matt finish.

A cast material consisting of a mixture of a durable synthetic materials and natural minerals. It is wear-and-tear resistant and resistant to chemicals. The material tolerates KUMA Lime and is easy to clean. The surface is available in both matt and high-polished finish. For kitchen worktops this material is supplied with a matt surface finish only.



GRANULON GLOSS/MAT  
MONACO

GRANULON GLOSS/MAT  
BASIC GREY

GRANULON GLOSS/MAT  
NOUGAT


GRANULON GLOSS/MAT  
NIGHT SKY





GRANULON GLOSS/MAT  
STELLA





## GRAPHALIT® QUARTZ

 Støbt massivt materiale bestående af naturlige mineraler og kunststoffer der pga. de tilsatte quarts sten (som er et af verdens 10 hårdeste materialer), har en meget stærk overflade, der er nem at holde. Er kemikalieresistent og tåler derfor syreholdige produkter som f.eks. citron, eddike og KUMA Lime.

 Støbt massivt materiale som består av naturlige mineraler og kunststoffer som pga. de tilsatte kvartssteinene (som er et av verdens 10 hardeste materialer), har en meget sterk overflate som er lett å holde pen. Er kjemikalieresistent og tåler derfor syreholdige produkter som f.eks. sitron, eddik og KUMA Lime.

 Gjutet av fast material bestående av naturliga- och syntetiska material som på grund av tillsatta kvartssten (en av världens 10 hårdaste material), har en mycket stark yta som är lätt att sköta. Kemisk resistent och tål därför sura produkter. citron, vinäger och KUMA Lime.

 A cast solid material made of natural minerals and synthetic materials which, owing to the added quartz chips (quartz being among the world's 10 strongest materials), has an extremely durable and easy-to-clean surface. It is resistant to chemicals and thus tolerates acidic products such as e.g. lemon, vinegar and KUMA Lime.





QUARTZ  
WHITE


QUARTZ  
GREY


QUARTZ  
DARK GREY


## GRAPHALIT® GLASS

 Støbt massivt materiale bestående af naturlige mineraler og kunststoffer der er tilsat quarts glas. Materialet er resistent overfor kemikalier og syreholdige produkter, som f.eks. citron, eddike og KUMA Lime, har en uovertruffen slidstyrke og er særdeles rengøringsvenlig.

 Støbt massivt materiale som består av naturlige mineraler og kunststoffer tilsatt kvartsglass. Materialet er resistent overfor kjemikalier og syreholdige produkter, som f.eks. sitron, eddik og KUMA Lime, har en uovertruffen slitestyrke og er særdeles rengjøringsvenlig.

 Gjutet av fast material bestående av naturliga- och syntetiska material med tillsatt kvartsglas. Materialet är resistent mot kemikalier och sura produkter, till exempel. citron, vinäger och KUMA Lime har en suverän motståndskraft mot slitage och är extremt rengöringsvänlig.

 A cast solid material consisting of natural minerals and synthetic materials mixed with quartz glass. This material is resistant to chemicals and acidic products such as e.g. lemon, vinegar and KUMA Lime. It has an unsurpassed wear and tear



GLASS  
ZORO

GLASS  
SIRIUS

GLASS  
DARK GREY

GLASS  
BEIGE




GLASS  
TAURUS


GLASS  
WHITE


GLASS  
ROCCO


# GRAPHALIT®

 Støbt materiale som er lavet af en blanding af naturlige mineraler og kunststoffer. Graphalit® er kemikalieresistent, tåler KUMA Lime og er nem at rengøre og vedligeholde i og med at det er en stærk overflade.

 Støbt materiale som er laget av en blanding av naturlige mineraler og kunststoffer. Graphalit® er kjemikalieresistent, tåler KUMA Lime og er lett å rengjøre og vedlikeholde i og med at det er en sterk overflate.

 Gjutet material som är tillverkad av en blandning av naturliga och syntetiska material. Graphalit® är kemiskt resistent, tål KUMA Lime och är lätt att rengöra och underhålla genom att det har en stark yta.

 A cast composite material made of a mixture of natural minerals and synthetic materials. Graphalit® is resistant to chemicals and tolerant of KUMA Lime. The strong surface properties make it easy to clean and maintain.



GRAPHALIT®  
VANILLA


GRAPHALIT®  
WHITE

GRAPHALIT®  
GREY





## RECTOR®



RECTOR®  
**WHITE**

RECTOR®  
**OFF WHITE**

RECTOR®  
**GALAXY**

🇩🇰 Rector® er et støbt solid surface materiale med en smuk silkematt overflade, som er homogen og umulig for bakterier at leve på. Rector® er let at rengøre, er kemikalieresistent og tåler KUMA Lime. Materialet giver mulighed for næsten usynlige samlinger. Ønskes specialfarver, indhent tilbud.




RECTOR®  
**DUSTY WHITE**

RECTOR®  
**ORANGE**

RECTOR®  
**BEIGE**

🇳🇴 Rector® er et støpt solid materiale med en vakker silkematt overflate som er homogen og umulig for bakterier å leve på. Rector® er lett å rengjøre, er kjemikalieresistent og tåler KUMA Lime. Materialet gir mulighet for nesten usynlige skjøter. Innhent tilbud hvis du ønsker spesialfarger.




RECTOR®  
**SORT STRUKTUR**

RECTOR®  
**KOKSGRÅ**

RECTOR®  
**DALMANTINER**

🇸🇪 Rector® är ett gjuten solid yta med en vacker silkeslen yta som är homogen och omöjligt för bakterier att leva i. Rector® är lätt att rengöra, är kemiskt resistent och tål KUMA Lime. Materialet tillåter nästan osynliga skarvar. Önskas specialfärger, kontakta oss för erbjudanden.



RECTOR®  
**SNOW**

RECTOR®  
**CREAM**

🇬🇧 Rector® is a cast solid surface material of a beautiful silky-matt homogenous surface making bacterial growth impossible. Rector® is easy to clean; it is resistant to chemicals and tolerates KUMA Lime. Using this material, it is feasible to achieve almost invisible seams. If specialized colours are wanted, please send request.



<b>Materiale egenskaber</b> <b>Materiale-egenskaper</b> <b>Materiale egenskaper</b> <b>Material properties</b>	Pearl	Grasolit®	Graphalit®	Graphalit® Glass	Graphalit® Quartz	Marmor mat Marble matt	Marmor Gloss Marble Gloss	Granulon mat Granulon matt	Granulon Gloss	Granit mat Granit matt	Granite Gloss	Terrazzo	Rector®
<b>KUMA Lime (kalkfjerner)</b> Kuma Lime (kalkfjerner) KUMA Lime KUMA Lime (decalcification agents)													
<b>Syreholdige produkter (citron, eddike etc.)</b> Syreholdige produkter (sitron, eddik etc.) Tål sura produkter (citron, vinäger, etc.) Acidic products (lemon, vinegar etc.)													
<b>Kemikalieresistent - kjøkken/bad</b> Kjemikalieresistent - kjøkken/bad Kemiskt resistent - kök / badrum Resistant to chemicals - kitchen/bath													
<b>Slidstærk overflade</b> Slitesterk overflate Slitstark yta Durable surface													
<b>Modstandsdygtig overfor ridser**</b> Motstandsdyktig overfor riper** Resistent mot repor** Resistant to scratches**													
<b>Kan slibes i overfladen</b> Kan slipes i overflaten Ytan kan slipas Sustains surface polishing													
<b>Kan repareres i overfladen</b> Kan repareres i overflaten Ytan kan repareras Sustains surface repair													
<b>Kortvarig varmpåvirkning, tør varme (op til 135°C)*</b> Kortvarig varmpåvirkning, tørr varme (opp til 135 °C)* Kortvarig varmeexponering, torr varme (upp till 135°C)* Brief heat stress, dry heat (up to 135°C)*													
<b>Kortvarig varmpåvirkning, tør varme (op til 190°C)*</b> Kortvarig varmpåvirkning, tørr varme (opp til 190 °C)* Kortvarig varmeexponering, torr varme (upp till 190°)* Brief heat stress, dry heat (up to 190°C)*													
<b>Kortvarig varmpåvirkning, fuktig varme (op til 100°)*</b> Kortvarig varmpåvirkning, fuktig varme (opp til 100 °C)* Kortvarig varmeexponering, fuktig varme (upp till 100°)* Brief heat stress, wet heat (up to 100°)*													
<b>Tåler frost/kan anvendes udendørs</b> Tåler frost/kan brukes utendørs Resistent mot frost/kan användas utomhus Withstands frost/can be used outdoors													
<b>Hygiejnisk overflade</b> Hygienisk overflate Hygienisk yta Hygienic surface													
<b>Nem at holde**</b> Lett å holde pen** Lättskött** Easy maintenance**													
<b>Rengøring med skuresvamp</b> Rengjøring med skuresvamp Rengöring med skursvamp Cleaning with scouring pad													
<b>Egnet til køkken</b> Egnet til kjøkken Passar i kök Suitable for the kitchen													

- |  |                      |  |      |  |         |  |               |  |              |
|--|----------------------|--|------|--|---------|--|---------------|--|--------------|
|  | særdeles god/egnet   |  | god  |  | middel  |  | mindre god    |  | ikke egnet   |
|  | særdeles god/egnet   |  | god  |  | middels |  | mindre god    |  | ikke egnet   |
|  | mycket bra / lämplig |  | bra  |  | medel   |  | mindre bra    |  | inte lämplig |
|  | very good/suitable   |  | good |  | average |  | less suitable |  | not suitable |

\* Max. 30 sec.

\*\* DK: Kan variere i forhold til farvevalg inden for de enkelte marterialegrupper. Mørke farver kræver mere pleje, se side 16.

\*\* NO: Kan variere i forhold til fargevalg innenfor de enkelte materialegruppene. Mørke farger krever mer pleie, se side 16.

\*\* SE: Kan variera beroende på färg inom de enskilda materialgrupper. Mörka färger kräver mer vård, se sidan 16.

\*\* UK: May vary depending on color selection within the individual material groups. Dark colours requier more care, we refer to page 16.

# GENEREL PRODUKT INFORMATION

## **PRODUKT INFORMATION**

Alle vaske/bordplader er overfladebehandlet inden de bliver afsendt fra KUMA og behøver derfor ingen behandling før de tages i brug.

Såfremt man vil bibeholde en smuk overflade, anbefales det at anvende rengørings- og plejeprodukter fra KUMA, iht. KUMAs monterings- og vedligeholdelses vejledning. Produkterne leveres efter bestilte mål, med forbehold for måltolerancer på  $-3/+5$  mm på alle længder/dybder og  $-2/+2$  mm på pladetykkelser, pilehøjde på krumninger  $-2/+2$  mm. Vær opmærksom på, at ved vasketyper med flad bund, kan der ligge lidt vand tilbage i kummen.

## **MATERIALER OG FARVER**

I forhold til de viste farveeksempler kan der i det færdige produkt forekomme variationer i farvenuancen.

For produkter i den mørke ende af farveskalaen gælder det samme som for alle øvrige mørke materialer, de er mere plejkrævende da støv, ridser, kalk og dagligt slid vil være mere synligt.

I Terrazzo, Pearl, Graphalit® Glass og Graphalit® Quartz kan enkelte sten/glas med tiden løsne sig. De små huller der opstår herved har ingen indvirkning på brugen eller holdbarheden af produktet. Disse små huller er ikke reklameringsberettigede, men kan spartles med et reparations sæt, der kan bestilles ved KUMA (oplys ordre nr.).

Pga. produktionsmetoden kan der forekomme ubetydelige luftporer i materialet, disse er ikke reklameringsberettiget.

Ved Granit, Granulon og Marmor med blank overflade vil der i forbindelse med polering af overfladen kunne fremkomme spor efter polering, der i koncentreret lys kan danne små sole. Disse er ikke reklameringsberettigede.



## **PRODUKTINFORMASJON**

Alle vask- og benkeplater er overflatebehandlet før de blir avsendt fra KUMA og trenger derfor ingen behandling før de tas i bruk.

Dersom man vil bevare en vakker overflate anbefaler vi å bruke rengjørings- og pleieprodukter fra KUMA, iht. KUMAs monterings- og vedlikeholdsveiledning.

Produktene leveres etter bestilte mål, med forbehold for måltoleranser på  $-3/+5$  mm på alle lengder/dybder og  $-2/+2$  mm på platetykkelser, pilhøyde på krumninger  $-2/+2$  mm. Vær oppmerksom på at ved vasketyper med flat bunn, kan det ligge litt vann tilbake i kummen.

## **MATERIALER OG FARGER**

I forhold til de viste fargeeksemplene kan det forekomme variasjoner i fargenyansene i det ferdige produktet.

For produkter i den mørke enden av fargeskalaen gjelder det samme som for alle øvrige mørke materialer, de er mer pleiekrevende, da støv, riper, kalk og daglig slitasje vil være mer synlig.

I Terrazzo, Pearl, Graphalit® Glass og Graphalit® Quartz kan enkelte steiner/glass løsne seg med tiden. De små hullene som oppstår har ingen innvirkning på bruken eller holdbarheten av produktet. Disse små hullene er ikke reklamasjonsberettiget, men kan sparkles med et reparasjonssett som kan bestilles fra KUMA (opplys ordrenummer). Pga. produksjonsmetoden kan det forekomme ubetydelige luftporer i materialet, disse er ikke reklamasjonsberettiget.

Ved Granit, Granulon og Marmor med blank overflate vil det i forbindelse med polering av overflaten kunne vises spor etter poleringen, som i konsentrert lys kan se ut som små soler. Disse er ikke reklamasjonsberettiget.

# GENEREL PRODUKT INFORMATION



## TAKE CARE OF YOUR WORKTOP

### + PRODUKT INFORMATION

Alla diskbänkar/bänkskivor är täckta innan de skeppas från KUMA och behöver ingen behandling innan de tas i bruk.

Om du vill behålla en vacker yta, rekommenderas att använda rengörings- och hygienprodukter från KUMA, som vårdas enligt KUMAs installation och underhållsinstruktioner.

Produkterna levereras efter beställda mått, med förbehåll för dimensionella toleranser på  $-3/+5$  mm på alla längder/djup och  $-2/+2$  mm på bänkskivornas tjocklek, pilhöjd på krökningar  $-2/+2$  mm. Observera att vid handfat med en plan botten kan det finnas lite vatten kvar i skålen.

### MATERIALER OG FARVER

Jämfört med den färg som visas i exemplen för den slutliga produkten förekommer variationer i färgton. För produkter i den mörka änden av färgskalan gäller samma som för alla andra mörka material, de kräver mer skötsel eftersom damm, repor, kalk och dagligt slitage bli mer synliga.

I Terrazzo Pearl Graphalit® Quartz och Graphalit® Glass kan enskilda stenar/glas lossna med tiden. De små hål som uppstår därvid har ingen inverkan på användandet av produkten eller dess hållbarhet. De här små hålen är inte heller reklameringsberättigande, men kan spacklas med ett reparationsset, som kan beställas av KUMA (ange ordre nr.). P.g.a. av produktionsmetoden kan det förekomma obetydliga luftporer i materialet. Dessa är inte reklameringsberättigande.

OBS! I samband med polering av ytan uppstår det små repor, som i koncentrerat ljus framträder som små cirklar. Dessa är ej reklameringsberättigande.

### 🇬🇧 PRODUKT INFORMATION

All washbasins/work tops have been coated before shipment from KUMA and require no treatment before use.

If you wish to retain a beautiful surface, we recommend that you apply cleaning and maintenance products from KUMA, in accordance with KUMA's operation and maintenance instructions.

The products are delivered according to the ordered measurements, but with a dimensional tolerance of:  $-3/+5$  mm in all lengths/depths,  $-2/+2$  mm thicknesses and a camber of  $-2/+2$  mm. Please note, that sinks with a flat bottom, may contain a bit of water in the bowl.

### MATERIALER OG FARVER

As compared with the colour examples shown here, the finished product may vary in nuance.

With respect to products in the darker range of colours, the same applies as for all other dark materials: they require more care, as dust, scratches, calcareous deposits and normal wear and tear will be more visible.

In Terrazzo Pearl, Graphalit® Quartz and Graphalit® Glass stones/glass may break up over time. The small holes that occur do not affect the use or durability of the product. These small holes do not warrant complaints but can be filled with a repair kit which can be ordered from KUMA (please state the order number). The production method means that insignificant air pores may occur in the material which do not warrant complaints.

NB! When polishing the surface, small scratches occur which in concentrated light form small "suns" of scratches. They do not warrant complaints.





# PLEJE, VEDLIGEHOOLD & MONTERING

## **Pleje og vedligehold af blanke overflader**

Til daglig rengøring af blanke overflader anbefales KUMA Clean. Anvend ikke rengøringsmidler med slibestoffer, som f.eks. skurepulver.

For at bevare bordpladens/vaskens højglans samt smudsafvisende overflade, anbefales det at bruge KUMA Care 3-4 gange årligt.

## **Pleje og vedligehold af matte overflader**

Til daglig rengøring af matte overflader anbefales KUMA Clean. For at bevare bordpladens/vaskens smudsafvisende overflade, anbefales det at bruge KUMA Seal 1-2 gange årligt.

## **Fjernelse af kalk og andre aflejringer på alle syrefaste KUMA materialer, matte og blanke overflader.**

Til fjernelse af kalk og aflejringer anbefales KUMA Superscrub og KUMA Lime.

KUMA Lime bruges i fortyndet form, 1:5 ved mindre aflejringer og 1:2 ved svære aflejringer.

KUMA superscrub er aldeles anvendelig ved vanskelige pletter, såsom f.eks. makeup m.v. KUMA Lime må ikke anvendes på Terrazzo og Pearl.

## **Montering**

Før vasken/bordpladen monteres på skabe, placeres der enten elastisk fuge af gummi, eller en silikone klat, der lægges for hver 30 cm. (Brug endelig ikke for meget).

Bundventiler kan leveres som tillægsprodukt til vasken.

## PLEIE, VEDLIKEHOLD OG MONTERING

### Pleie og vedlikehold av blanke overflater

Til daglig rengjøring av blanke overflater anbefaler vi KUMA Clean. Bruk ikke rengjøringsmidler med slipeoffer, som f.eks. skurepulver. For å bevare benkeplaten/vaskens høyglans og smussavvisende overflate anbefales det å bruke KUMA Care 3-4 ganger årlig.

### Pleie og vedlikehold av matte overflater

Til daglig rengjøring av matte overflater anbefaler vi KUMA Clean. For å bevare benkeplaten/vaskens smussavvisende overflate anbefaler vi å bruke KUMA Seal 1-2 ganger årlig.

### Fjerning av kalk og andre avleiringer på alle syrefaste KUMA-materialer, matte og blanke overflater.

Til fjerning av kalk og avleiringer anbefaler vi KUMA Superscrub og KUMA Lime. KUMA Lime brukes i fortynt form, 1:5 ved mindre avleiringer og 1:2 ved tykkere avleiringer. KUMA Superscrub er god å bruke ved vanskelige flekker, som f.eks. sminke m.v. KUMA Lime må ikke brukes på Terrazzo og Pearl.

### Montering

Før vasken/bordplaten monteres på skap, skal det enten legges en elastisk fuge av gummi, eller legges en silikonklatt for hver 30 cm. (Bruk ikke for mye). Bunnventiler kan leveres som tilleggsprodukt til vasken.

## SKÖTSEL, UNDERHÅLL OCH MONTERING

### Skötsel och underhåll av blanka ytor

För daglig rengöring av blanka ytor rekommenderas KUMA Clean. Använd inte rengöringsmedel med slipande ämnen, t.ex. skurmedel. För att bevara bordplattans/tvättställets höggglans samt smutsavvisande yta rekommenderas det att KUMA Care används 3-4 gånger om året.

### Skötsel och underhåll av matta ytor

För daglig rengöring av matta ytor rekommenderas KUMA Clean. För att bevara bordplattans/tvättställets smutsavvisande yta rekommenderas det att KUMA Seal används 1-2 gånger om året.

### Borttagning av kalk och andra avlagringar på alla syrabeständiga KUMA-material, matta och blanka ytor.

För borttagning av kalk och avlagringar rekommenderas KUMA Superscrub och KUMA Lime. KUMA Lime används i utspädd form, 1:5 för mindre avlagringar och 1:2 för svåra avlagringar. KUMA Superscrub är särskilt användbart för besvärliga fläckar, t.ex. makeup m.m. KUMA Lime får inte användas på Terrazzo och Pearl.

### Montering

Innan tvättstället/bordplattan monterar på skåp sätts antingen en elastisk gummifog eller en silikonklick vid varje 30 cm. (Använd inte för mycket). Bottenventiler finns som tilläggsprodukt till tvättstället.

## CARE, MAINTENANCE AND INSTALLATION

### Care and maintenance of glossy surfaces

We recommend KUMA Clean for daily cleaning of glossy surfaces. Do not use abrasive cleaners. To retain the countertop's/sink's lustre and a dirt repellent surface, we recommend using KUMA Care 3-4 times a year.

### Care and maintenance of matt surfaces

We recommend KUMA Clean for daily cleaning of matt surfaces. To retain the countertop's/sink's dirt repellent surface, we recommend using KUMA Seal 1-2 times a year.

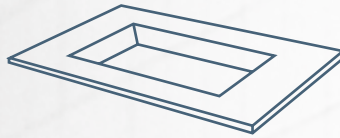
### Removal of scale and other deposits on all acid-resistant KUMA materials, matt and glossy surfaces.

To remove scale and deposits, we recommend using KUMA Superscrub and KUMA Lime. KUMA Lime is used diluted in a ratio of 1:5 for minor deposits and 1:2 for difficult deposits. KUMA Superscrub is highly useful for difficult stains, such as make-up, etc. Do not use KUMA Lime for Terrazzo and Pearl.

### Installation

Before installing the sink/worktop in cupboards, place an elastic rubber strip or a drop of silicone spaced at 30 cm. (Do not use excess amounts, under any circumstances.) Wastes are available as an option for the sink.

Maintenance	Quantity	Gloss			Mat										
		Marmor Marble	Granulon	Granit	Marmor Marble	Granulon	Granit	Terrazzo	Graphalit® Quartz	Graphalit® Glass	Graphalit®	Grasolit®	Pearl	Rector®	
KUMA Clean	500 ml	✓	✓	✓	✓	✓	✓	✓	✓	✓	✓	✓	✓	✓	✓
KUMA Superscrub	200 ml	✓	✓	✓	✓	✓	✓	✓	✓	✓	✓	✓	✓	✓	✓
KUMA Care	500 ml	✓	✓	✓											
KUMA Seal	200 ml				✓	✓	✓	✓	✓	✓	✓	✓	✓	✓	✓
KUMA Lime	500 ml	✓	✓	✓	✓	✓	✓		✓	✓	✓	✓		✓	



# VASKE TIL BAD & KØKKEN



## **KUMA bordplader til enhver smag**

Mange af materialerne, som KUMA har udviklet gennem årene, er yderst velegnede til skræddersyede bordpladeløsninger. Der er helt sikkert et materiale og en farve, der passer præcis til dit ønske og behov.

KUMAs unikke materialer giver mulighed for at få både vask og bordplade støbt ud i et stykke og i samme stærke materiale. Det giver dig mulighed for at få en smuk og holdbar bordplade, du kan glæde dig over i mange år.



## **KUMA benkeplater til enhver smag**

Mange av materialene som KUMA har utviklet gjennom årene egner seg særdeles godt til skreddersydde benkeplateløsninger. Det finnes helt sikkert et materiale og en farge som passer presis til ditt ønske og behov.

KUMAs unike materialer gir mulighet for å få både vask og benkeplate støpt ut i ett og i samme sterke materiale. Det gir deg mulighet for å få en vakker og holdbar benkeplate som du kan glede deg over i mange år.



## **KUMA bänkskivor till alla smaker**

Många av materialen som KUMA har utvecklat genom åren är ytterst välagnade till skräddarsydda bänkskivor. Det finns helt säkert ett material och en färg som precis uppfyller dina önskningar och behov.

KUMA's unika material ger möjlighet att få både vask och bänkskiva gjutna i ett stycke och i samma slitstarka material. Det ger dig möjlighet att få en vacker och hållbar bänkskiva som du kan glädja dig åt i många år.



## **KUMA countertops to suit any taste**

Many of the materials developed by KUMA over the years are ideal for customising countertops. We can definitely offer you a material and a colour that suit your wishes and needs.

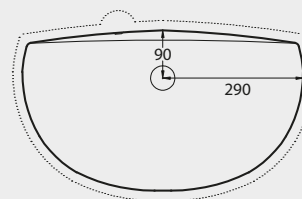
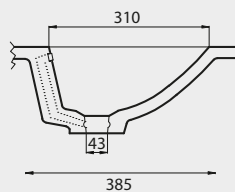
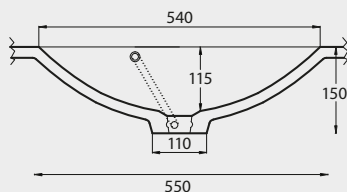
KUMA's unique materials can be cast into one-piece countertop/sink units in the same strong material. This means that you can enjoy a beautiful, durable countertop for many years.



# BAD | BADRUM | BATH

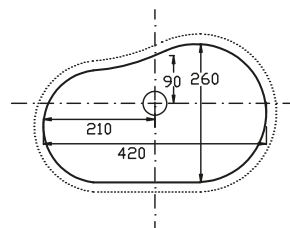
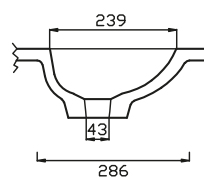
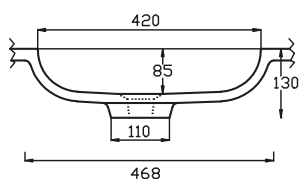
## Art

BPL min. cm: 60,0 | BPD min. cm: 45,5 | SKB min. cm: 60,0 | IBM min. cm: 43,5



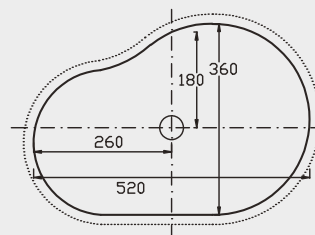
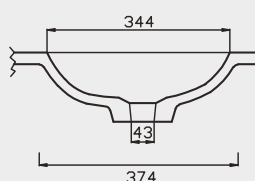
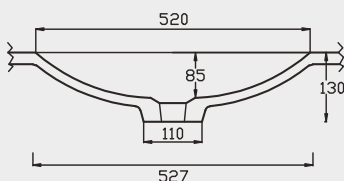
## Atik 42/26\*

BPL min. cm: 50,0 | BPD min. cm: 36,0 | SKB min. cm: 50,0 | IBM min. cm: 32,0



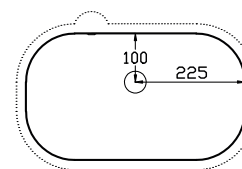
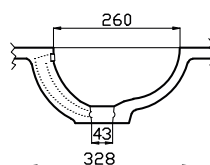
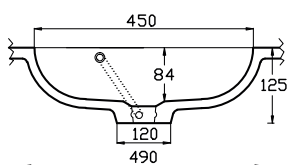
## Antik 52/36

BPL min. cm: 60,0 | BPD min. cm: 47,0 | SKB min. cm: 60,0 | IBM min. cm: 43,0



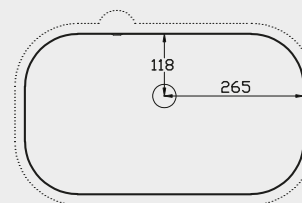
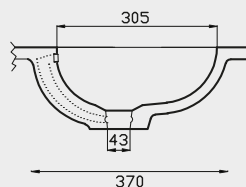
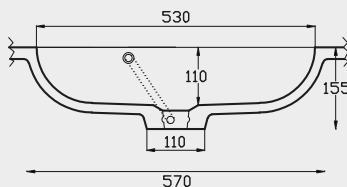
## Banesti 45/26

BPL min. cm: 55,0 | BPD min. cm: 41,0 | SKB min. cm: 60,0 | IBM min. cm: 37,5



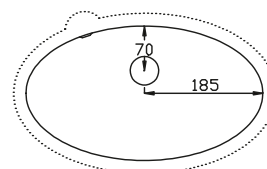
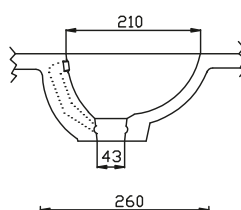
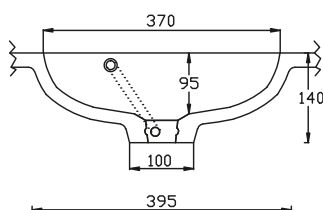
## Banesti 53/30

BPL min. cm: 60,0 | BPD min. cm: 45,0 | SKB min. cm: 60,0 | IBM min. cm: 41,0



## Cato\*

BPL min. cm: 50,0 | BPD min. cm: 36,0 | SKB min. cm: 50,0 | IBM min. cm: 32,0

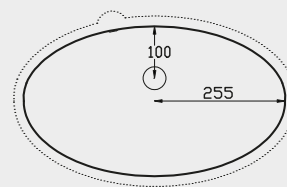
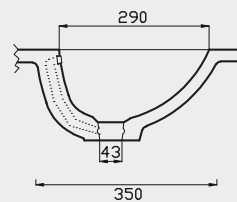
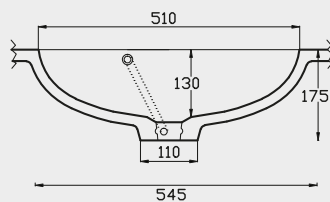


\* Passer til slim dybde

# BAD | BADRUM | BATH

## C vask

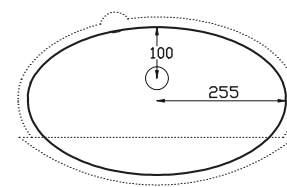
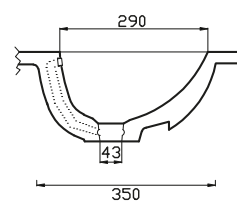
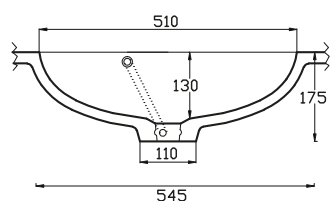
BPL min. cm: 59,0 | BPD min. cm: 44,0 | SKB min. cm: 60,0 | IBM min. cm: 40,5



## C slimline

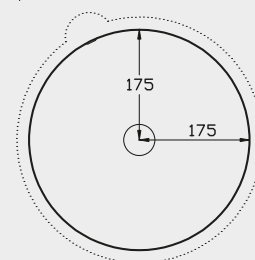
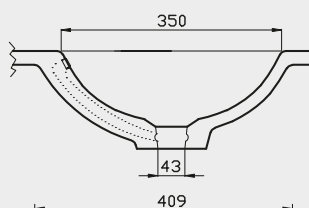
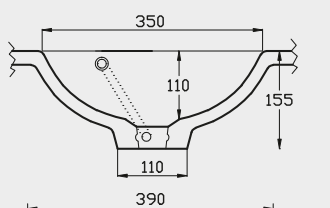
Max pladetykkelse: 30 mm

BPL min. cm: 60,0 | BPD min. cm: 33/36 | SKB min. cm: 60,0 | IBM min. cm: 31/35



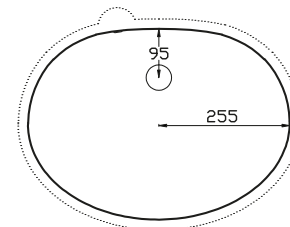
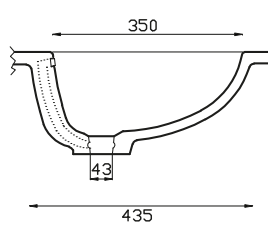
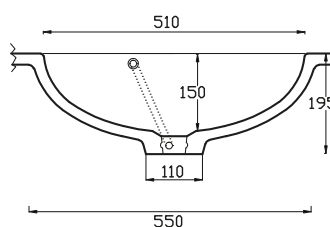
## Cirkel 35

BPL min. cm: 50,0 | BPD min. cm: 50,0 | SKB min. cm: 50,0 | IBM min. cm: 46,0



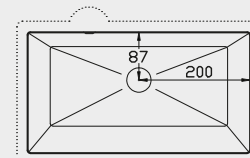
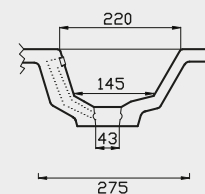
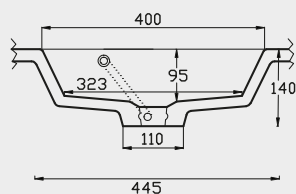
## Classic

BPL min. cm: 60,0 | BPD min. cm: 50,0 | SKB min. cm: 60,0 | IBM min. cm: 46,0



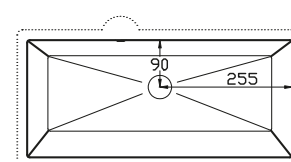
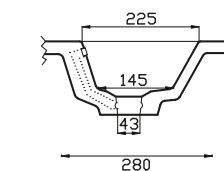
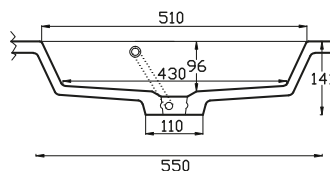
## Diamond 40/22\*

BPL min. cm: 50,0 | BPD min. cm: 36,0 | SKB min. cm: 50,0 | IBM min. cm: 32,0



## Diamond 51/22\*

BPL min. cm: 57,0 | BPD min. cm: 36,0 | SKB min. cm: 60,0 | IBM min. cm: 32,0

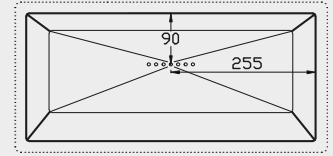
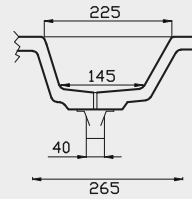
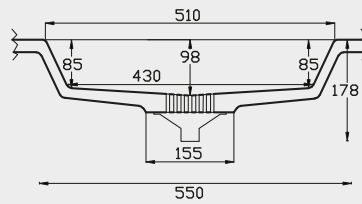


\* Passer til slim dybde

# BAD | BADRUM | BATH

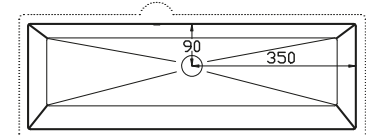
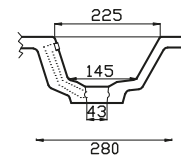
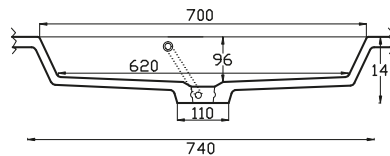
**Diamond-7 51/22\***

BPL min. cm: 57,0 | BPD min. cm: 36,0 | SKB min. cm: 60,0 | IBM min. cm: 32,0



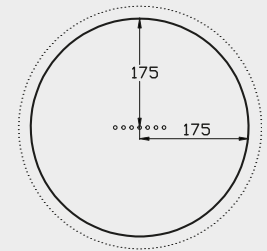
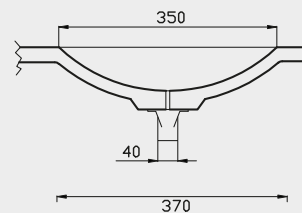
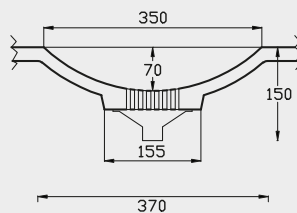
**Diamond 70/22\***

BPL min. cm: 80,0 | BPD min. cm: 36,0 | SKB min. cm: 80,0 | IBM min. cm: 32,0



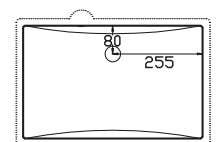
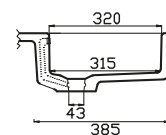
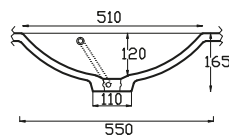
**Divine7**

BPL min. cm: 45,0 | BPD min. cm: 51,0 | SKB min. cm: 50,0 | IBM min. cm: 47,5



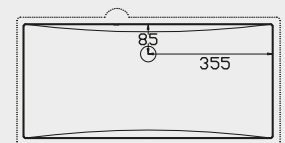
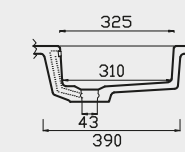
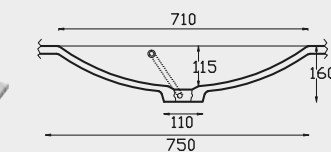
**Excellent 52**

BPL min. cm: 58,0 | BPD min. cm: 47,5 | SKB min. cm: 60,0 | IBM min. cm: 44,0



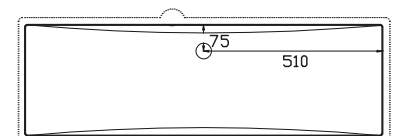
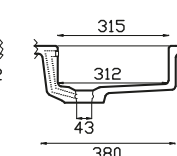
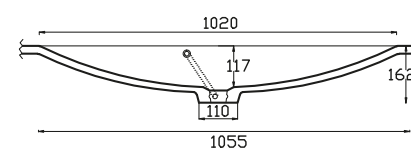
**Excellent 72**

BPL min. cm: 79,0 | BPD min. cm: 47,5 | SKB min. cm: 80,0 | IBM min. cm: 44,0



**Excellent 102**

BPL min. cm: 108,0 | BPD min. cm: 47,5 | SKB min. cm: 120,0 | IBM min. cm: 44,0



\* Passer til slim dybde





K9 70/26 - 60 MM |  
RECTOR® WHITE



EXCELLENT 72 - 12 MM |  
RECTOR® WHITE

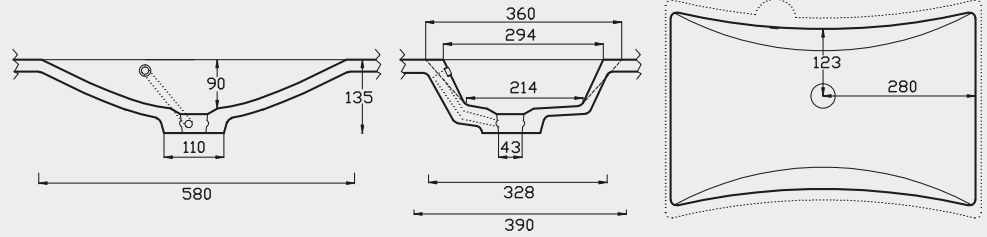


CIRKEL 35 - 22 MM |  
GRASOLIT DARK SLATE

# BAD | BADRUM | BATH

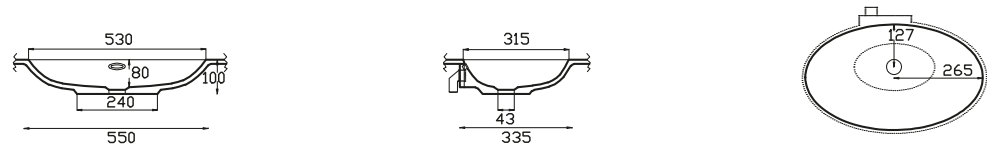
**Iris**

BPL min. cm: 60,0 | BPD min. cm: 48,0 | SKB min. cm: 60,0 | IBM min. cm: 44,0



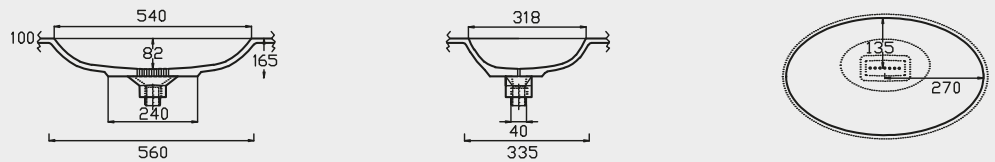
**K9 54/32**

BPL min. cm: 60,0 | BPD min. cm: 47,0 | SKB min. cm: 60,0 | IBM min. cm: 42,0



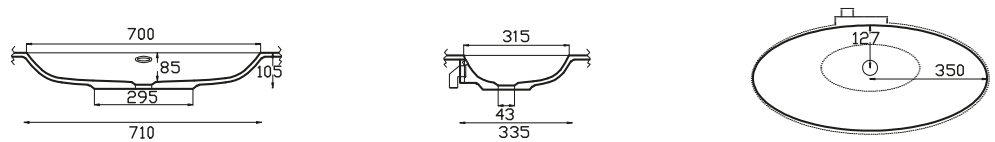
**K9 54/32-7**

BPL min. cm: 60,0 | BPD min. cm: 47,0 | SKB min. cm: 60,0 | IBM min. cm: 42,0



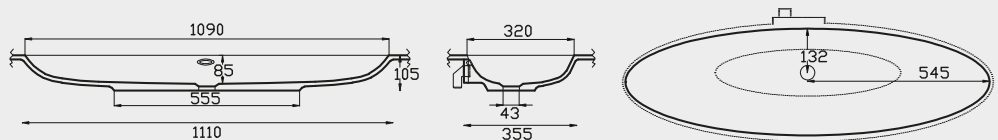
**K9 70/32**

BPL min. cm: 80,0 | BPD min. cm: 47,0 | SKB min. cm: 80,0 | IBM min. cm: 42,0



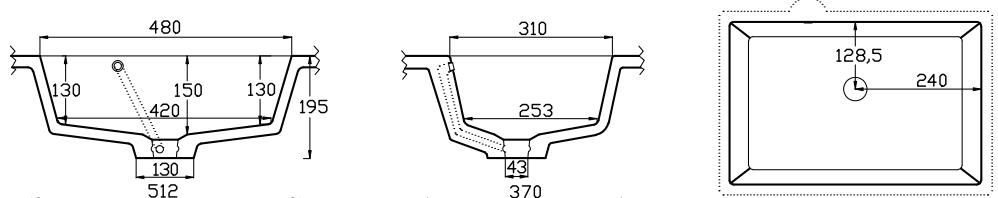
**K9 110/32**

BPL min. cm: 120,0 | BPD min. cm: 47,0 | SKB min. cm: 120,0 | IBM min. cm: 42,0



**Kvadra 48/31**

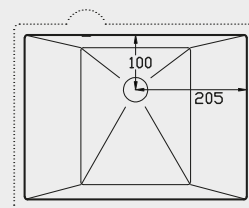
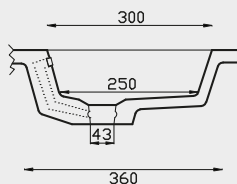
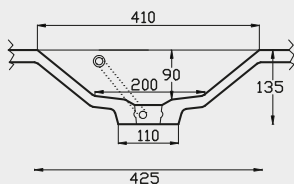
BPL min. cm: 55,0 | BPD min. cm: 46,0 | SKB min. cm: 60,0 | IBM min. cm: 42,5



# BAD | BADRUM | BATH

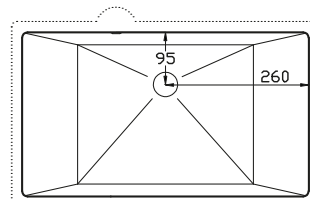
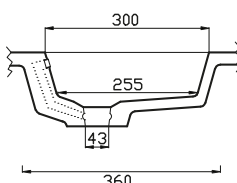
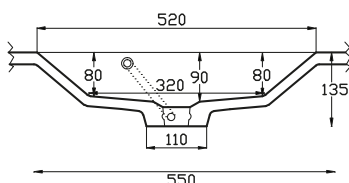
**Lava 42/30**

BPL min. cm: 50,0 | BPD min. cm: 45,0 | SKB min. cm: 50,0 | IBM min. cm: 41,0



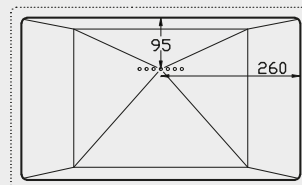
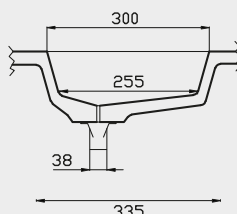
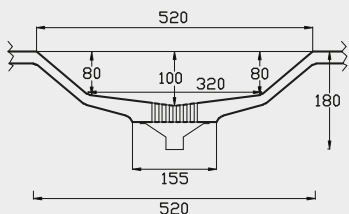
**Lava 52/30**

BPL min. cm: 56,0 | BPD min. cm: 45,0 | SKB min. cm: 60,0 | IBM min. cm: 41,0



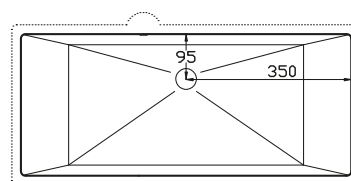
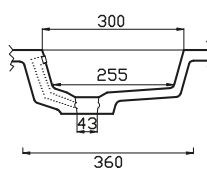
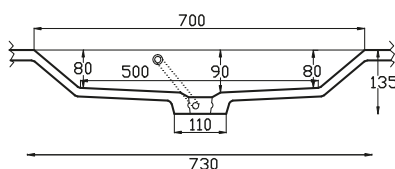
**Lava7 52/30**

BPL min. cm: 56,0 | BPD min. cm: 45,0 | SKB min. cm: 60,0 | IBM min. cm: 41,0



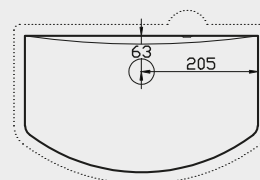
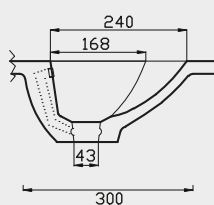
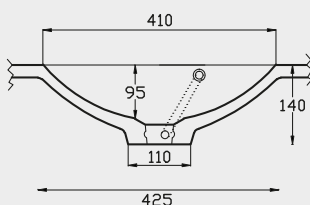
**Lava 70/30**

BPL min. cm: 76,0 | BPD min. cm: 45,0 | SKB min. cm: 80,0 | IBM min. cm: 41,0



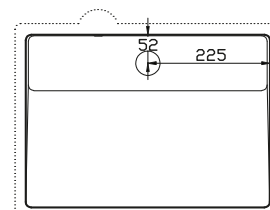
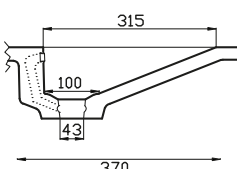
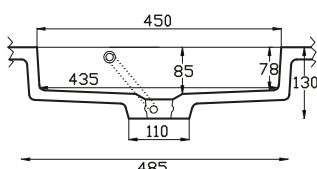
**Mira**

BPL min. cm: 50,0 | BPD min. cm: 38,0 | SKB min. cm: 50,0 | IBM min. cm: 34,0



**Novo 45/32**

BPL min. cm: 53,0 | BPD min. cm: 44,0 | SKB min. cm: 60,0 | IBM min. cm: 41,0

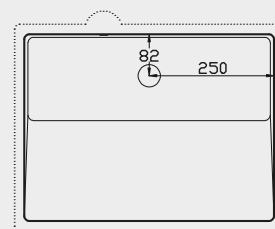
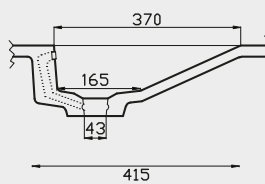
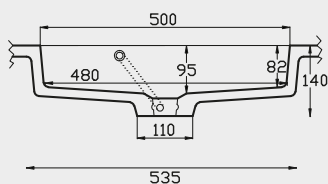




# BAD | BADRUM | BATH

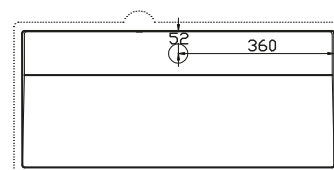
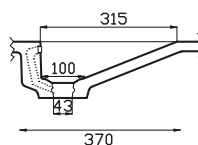
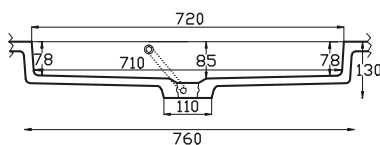
**Novo 50/38**

BPL min. cm: 58,0 | BPD min. cm: 53,0 | SKB min. cm: 60,0 | IBM min. cm: 48,0



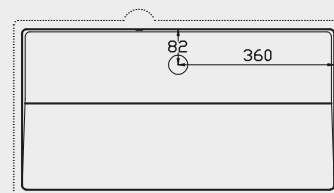
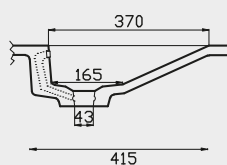
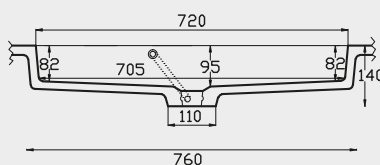
**Novo 72/32**

BPL min. cm: 80,0 | BPD min. cm: 44,0 | SKB min. cm: 80,0 | IBM min. cm: 41,0



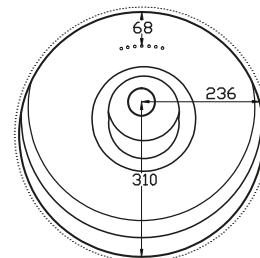
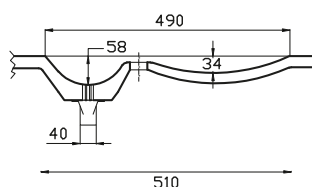
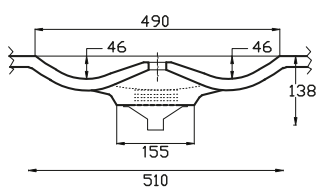
**Novo 72/38**

BPL min. cm: 80,0 | BPD min. cm: 53,0 | SKB min. cm: 80,0 | IBM min. cm: 48,0



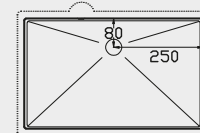
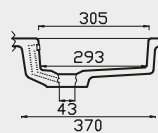
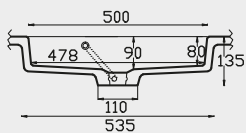
**Rippel7**

BPL min. cm: 60,0 | BPD min. cm: 54,0 | SKB min. cm: 60,0 | IBM min. cm: 53,0



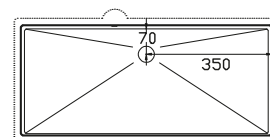
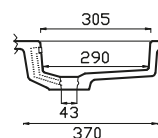
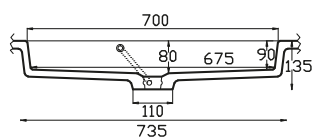
**Square 50**

BPL min. cm: 58,0 | BPD min. cm: 45,5 | SKB min. cm: 60,0 | IBM min. cm: 42,0



**Square 70**

BPL min. cm: 79,0 | BPD min. cm: 45,5 | SKB min. cm: 80,0 | IBM min. cm: 42,0





SQUARE 50-7 - 30 MM |  
PEARL BLACK



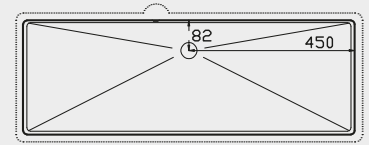
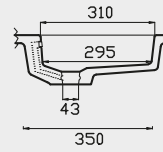
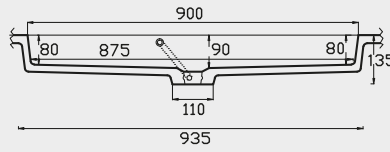
SQUARE 50-7 - 100 MM |  
GRAPHALIT® GLASS DARK GREY



# BAD | BADRUM | BATH

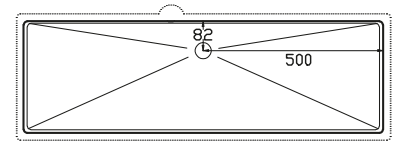
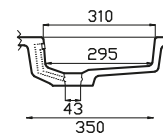
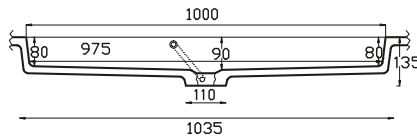
**Square 90**

BPL min. cm: 100,0 | BPD min. cm: 45,5 | SKB min. cm: 100,0 | IBM min. cm: 42,0



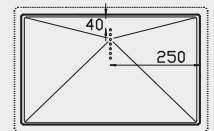
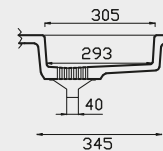
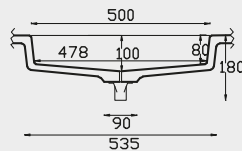
**Square 100**

BPL min. cm: 109,0 | BPD min. cm: 45,5 | SKB min. cm: 120,0 | IBM min. cm: 42,0



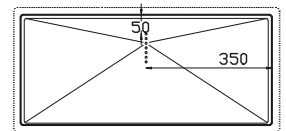
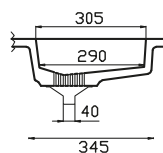
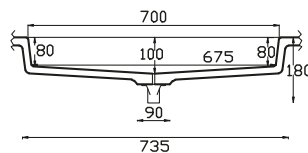
**Square50-7**

BPL min. cm: 58,0 | BPD min. cm: 45,5 | SKB min. cm: 60,0 | IBM min. cm: 42,0



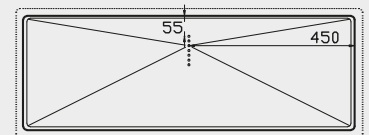
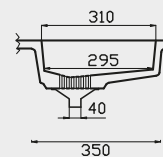
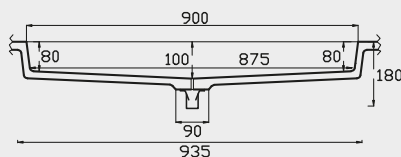
**Square70-7**

BPL min. cm: 79,0 | BPD min. cm: 45,5 | SKB min. cm: 80,0 | IBM min. cm: 42,0



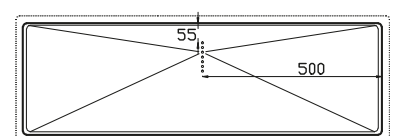
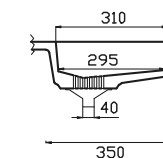
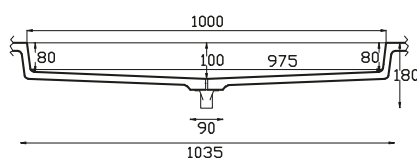
**Square90-7**

BPL min. cm: 100,0 | BPD min. cm: 45,5 | SKB min. cm: 100,0 | IBM min. cm: 42,0



**Square100-7**

BPL min. cm: 109,0 | BPD min. cm: 45,5 | SKB min. cm: 120,0 | IBM min. cm: 42,0





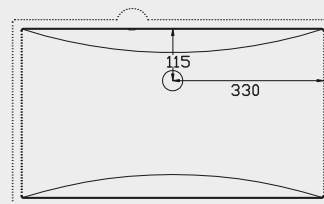
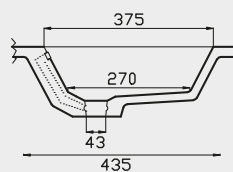
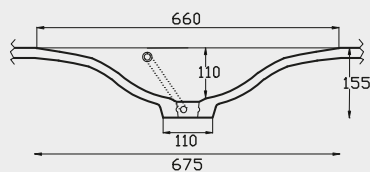
# BAD | BADRUM | BATH

## Tango

Laves kun med bagkant



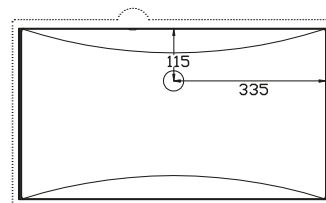
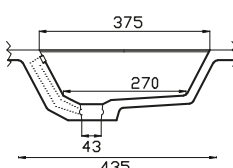
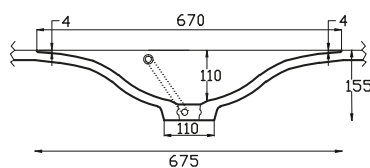
BPL min. cm: 80,0 | BPD min. cm: 55, 58 el 60 cm | SKB min. cm: \*60,0 | IBM min. cm: 51,0



## Tango med kant



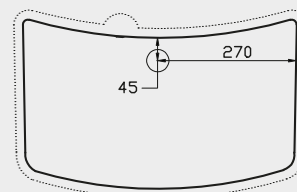
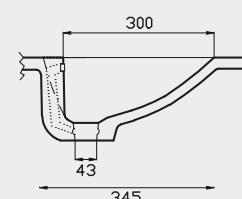
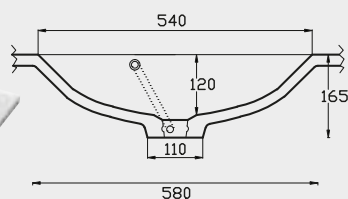
BPL min. cm: 80,0 | BPD min. cm: 52,5 | SKB min. cm: \*60,0 | IBM min. cm: 49,0



## Thema



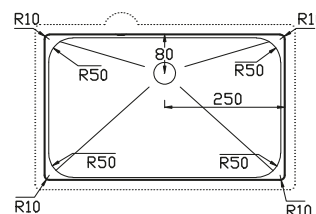
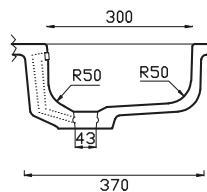
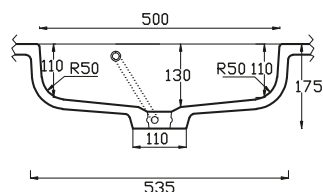
BPL min. cm: 62,0 | BPD min. cm: 45,0 | SKB min. cm: 70,0 | IBM min. cm: 39,5



## Trapa



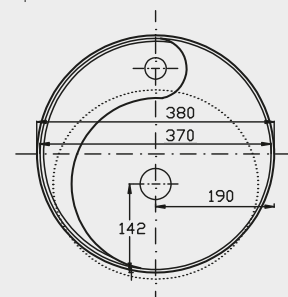
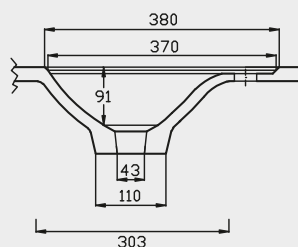
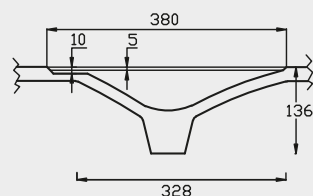
BPL min. cm: 58,0 | BPD min. cm: 45,5 | SKB min. cm: 60,0 | IBM min. cm: 42,0



## Twin



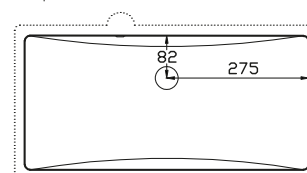
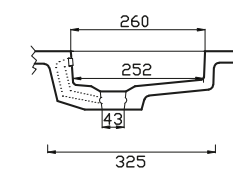
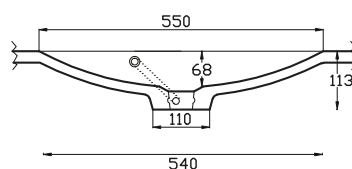
BPL min. cm: 50,0 | BPD min. cm: 48,0 | SKB min. cm: 50,0 | IBM min. cm: 44,0



## Uniq



BPL min. cm: 60,0 | BPD min. cm: 41,0 | SKB min. cm: 60,0 | IBM min. cm: 37,5

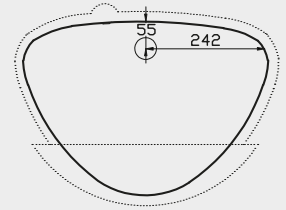
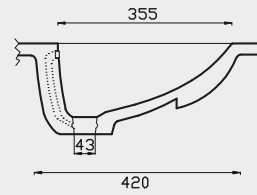
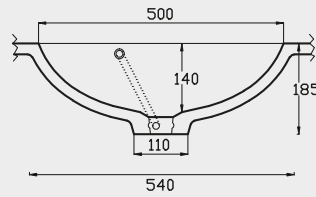


\* skal evt. skæres ud i kant

# BAD | BADRUM | BATH

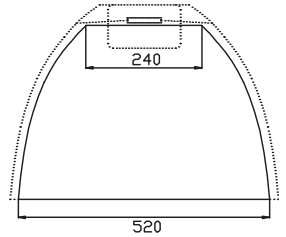
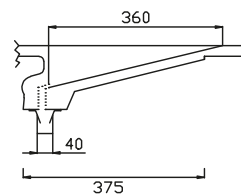
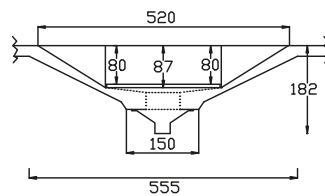
## Vektor slimline

BPL min. cm: 60,0 | BPD min. cm: 36,5 | SKB min. cm: 60,0 | IBM min. cm: 34/35



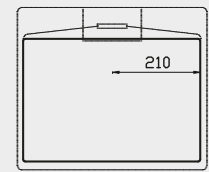
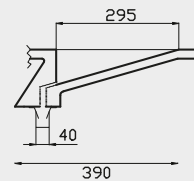
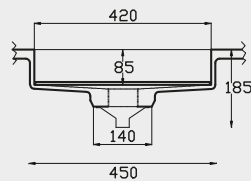
## Wega

BPL min. cm: 60,0 | BPD min. cm: 50,0 | SKB min. cm: 60,0 | IBM min. cm: 46,0



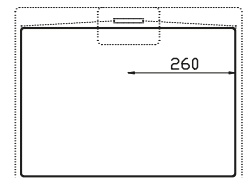
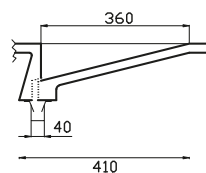
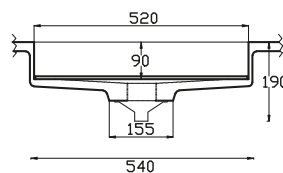
## Zura 42/30

BPL min. cm: 50,0 | BPD min. cm: 44,0 | SKB min. cm: 50,0 | IBM min. cm: 40,0



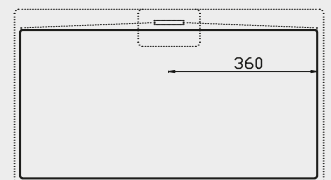
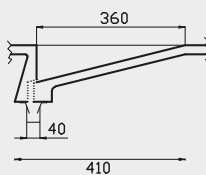
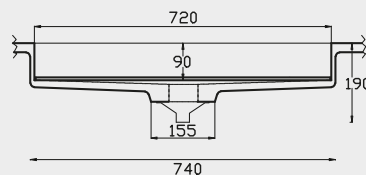
## Zura 52/36

BPL min. cm: 60,0 | BPD min. cm: 50,0 | SKB min. cm: 60,0 | IBM min. cm: 46,0



## Zura 72/36

BPL min. cm: 80,0 | BPD min. cm: 50,0 | SKB min. cm: 80,0 | IBM min. cm: 46,0



## London


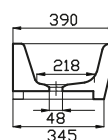

Vægt/weight ca. 110 kg

Til montering på væg eller bordplade

Til montering på vegg / benkeplate

Kan monteres på vægg/bänkskiva

For installation on wall/worktop



# BAD | BADRUM | BATH

## Badekar

Vægt/weight ca. 275 kg.  
Volumen/volume ca. 300 L

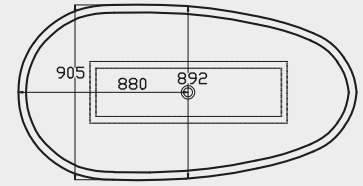
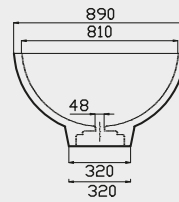
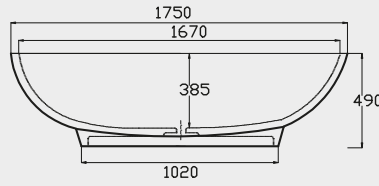


Leveres med push-up bundventil

Levereras med push-up avlopp

Leveres med push-up bunnventil

Supplied with push-up drain.



## Mono

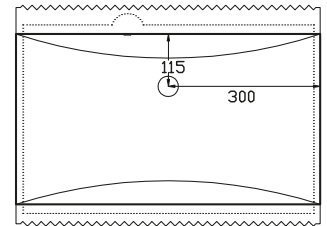
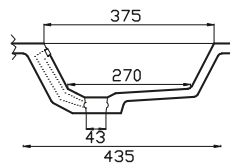
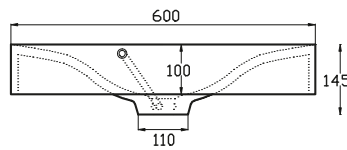


Til montering på væg eller bordplade

Kan monteres på vægg/bänkskiva

Til montering på vegg / benkeplate

For installation on wall/worktop



## Nice

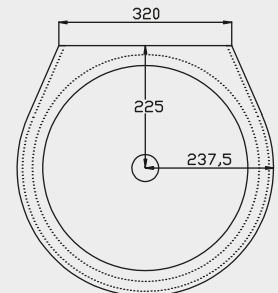
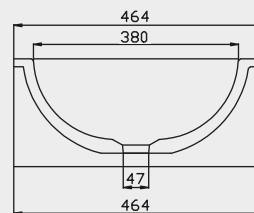
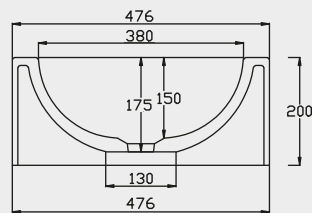


Til montering på væg

Kan monteres på vægg

Til montering på vegg / benkeplate

For installation on wall



## Urban

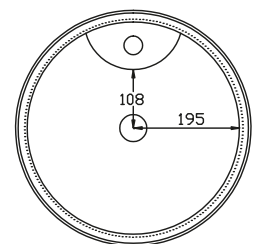
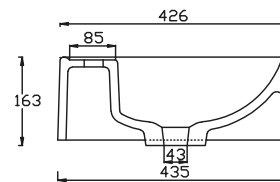
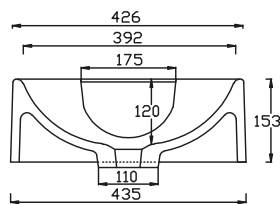


Til montering på bordplade

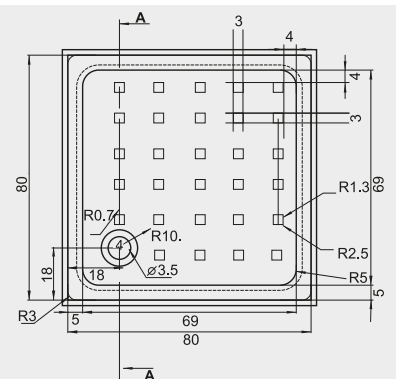

Kan monteres på bänkskiva

Til montering på benkeplate

For installation on worktop



## Brusebund







BADEKAR  
RECTOR® WHITE



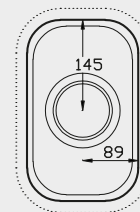
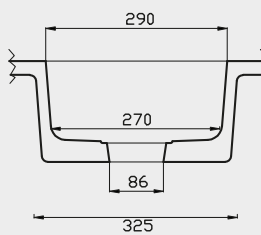
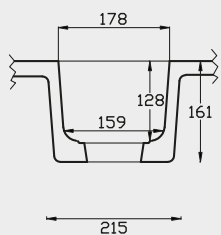
LONDON  
MARBLE WHITE GLOSS



# KØKKEN | KJØKKEN | KÖK | KITCHEN

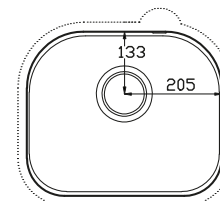
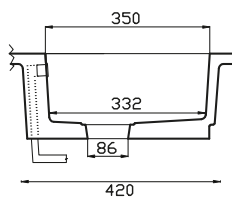
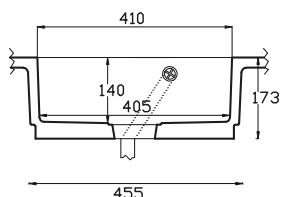
**KUMA KW20**

BPL min. cm: 34,0 | BPD min. cm: 44,0 | SKB min. cm: 40,0 | IBM min. cm: 39,0



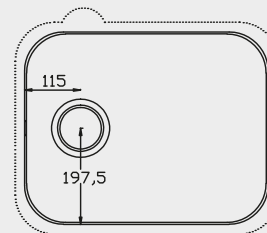
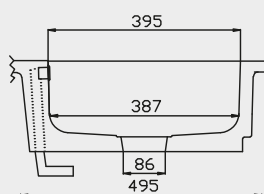
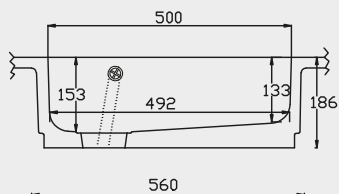
**KUMA KW40**

BPL min. cm: 50,0 | BPD min. cm: 50,0 | SKB min. cm: 50,0 | IBM min. cm: 46,0



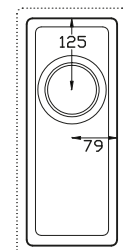
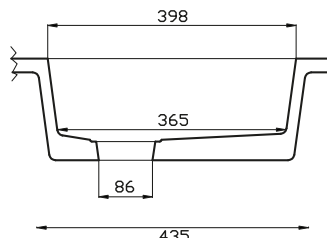
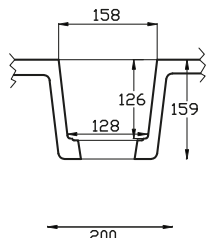
**KUMA KW50**

BPL min. cm: 60,0 | BPD min. cm: 54,5 | SKB min. cm: 60,0 | IBM min. cm: 51,5



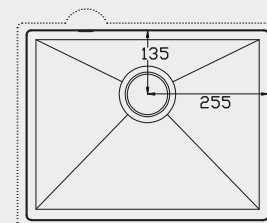
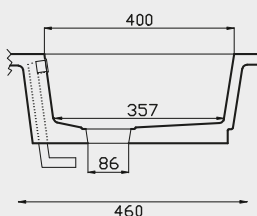
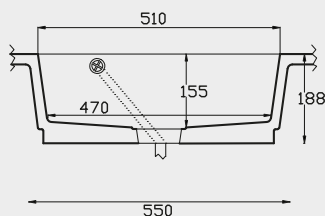
**KUMA KW1640**

BPL min. cm: 32,0 | BPD min. cm: 55,0 | SKB min. cm: 40,0 | IBM min. cm: 51,0



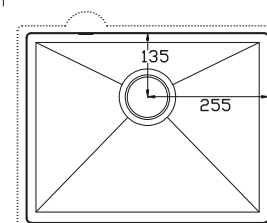
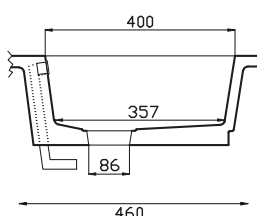
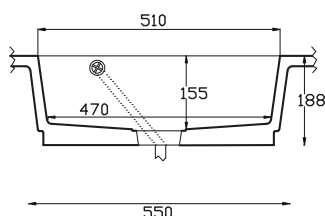
**KUMA KW 5040**

BPL min. cm: 60,0 | BPD min. cm: 55,0 | SKB min. cm: 60,0 | IBM min. cm: 51,0



**KUMA KW5040 Steel**

BPL min. cm: 60,0 | BPD min. cm: 55,0 | SKB min. cm: 60,0 | IBM min. cm: 51,0



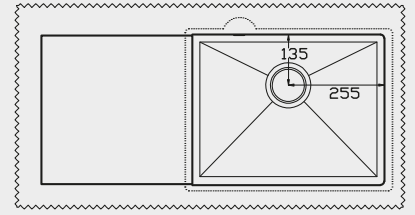
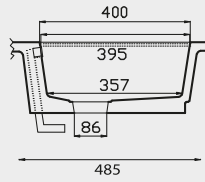
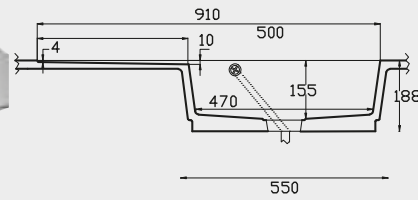




# KØKKEN | KJØKKEN | KÖK | KITCHEN

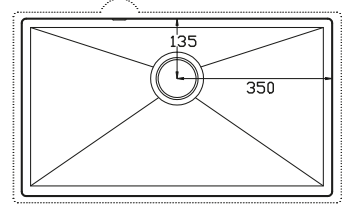
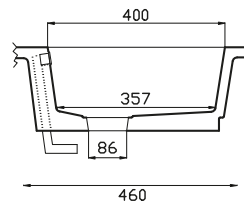
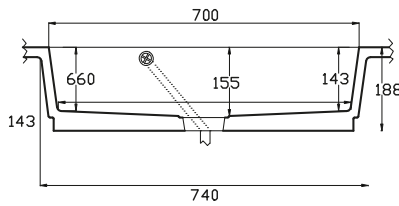
**KUMA KW5040**  
med afløbsbakke  
fås også med stålbund

BPL min. cm: 100,0 | BPD min. cm: 55,0 | SKB min. cm: 60,0 | IBM min. cm: 51,0



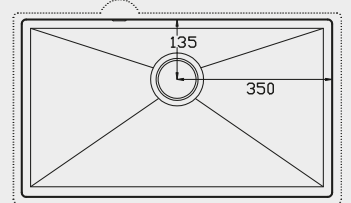
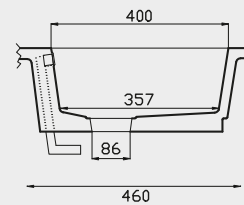
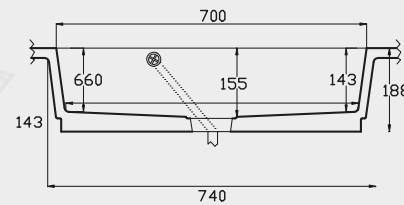
**KUMA KW7040**

BPL min. cm: 80,0 | BPD min. cm: 55,0 | SKB min. cm: 80,0 | IBM min. cm: 51,0



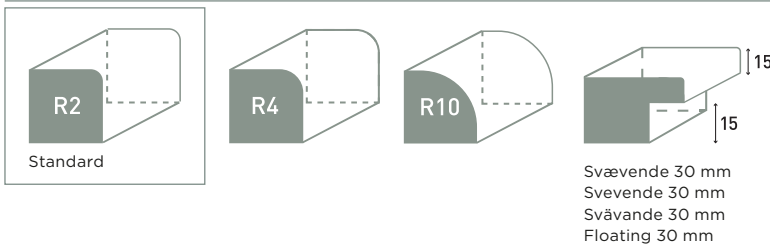
**KUMA KW7040 steel**

BPL min. cm: 80,0 | BPD min. cm: 55,0 | SKB min. cm: 80,0 | IBM min. cm: 51,0



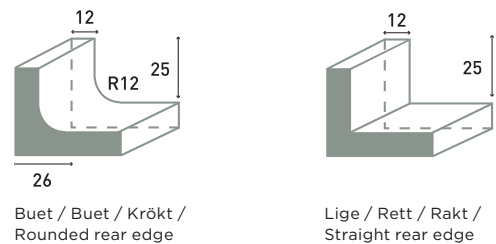
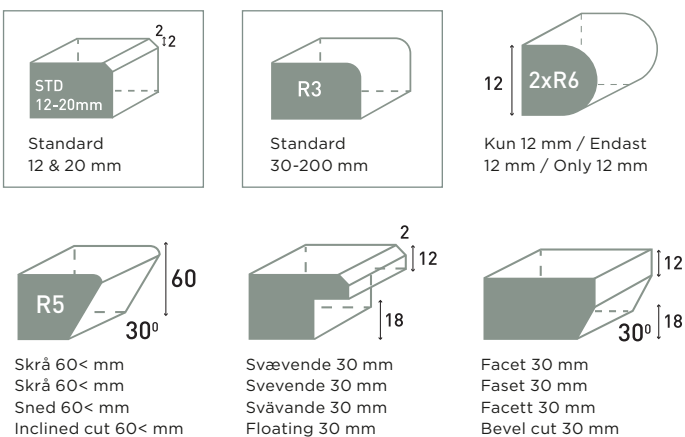
**KUMA® Forkant / Framkant / Front edge**

**KUMA® Bagkant / Bakkant / Bakre kant / Backedges**



**rector® Forkant / Framkant / Front edge**

**rector® Bagkant / Bakkant / Bakre kant / Backedges**







KUMA KW5040 - 30 MM |  
GRAPHALIT® GLASS TAURUS



KUMA KW50 - 30 MM |  
GRAPHALIT® GLASS ZORO

DANISH  
DESIGN &  
QUALITY



# KØKKEN | KJØKKEN | KÖK | KITCHEN

## Claron 500-F.\*

Kummemål:	50 x 40 x 19 cm
BPL min. cm:	100 cm
BPD min. cm:	60 cm
SKB min. cm:	60 cm
IBM min. cm:	52 cm



## Dalago 6, anthrazit.\*\*

### Dalago 6 Silgranit.\*\*

Kummemål:	54,5 x 35 x 19 cm
BPL min. cm:	100 cm
BPD min. cm:	60 cm
SKB min. cm:	60 cm
IBM min. cm:	55 cm



## Claron 500-IF.\*

Kummemål:	50 x 40 x 19 cm
BPL min. cm:	100 cm
BPD min. cm:	60 cm
SKB min. cm:	60 cm
IBM min. cm:	55 cm



## Dalago 8 Silgranit.\*\*

Kummemål:	74,5 x 35 x 19 cm
BPL min. cm:	120 cm
BPD min. cm:	60 cm
SKB min. cm:	80 cm
IBM min. cm:	55 cm



## Claron 700-IF.\*

Kummemål:	70 x 40 x 19 cm
BPL min. cm:	120 cm
BPD min. cm:	60 cm
SKB min. cm:	80 cm
IBM min. cm:	55 cm



## Naya 6-F UX.\*\*

Kummemål:	54,5 x 40 x 20 cm
BPL min. cm:	100 cm
BPD min. cm:	60 cm
SKB min. cm:	60 cm
IBM min. cm:	55 cm



## Claron 340/180-IF.\*

Kummemål:	18 x 40 x 13 cm /34 x 40 x 19 cm
BPL min. cm:	100 cm
BPD min. cm:	60 cm
SKB min. cm:	60 cm
IBM min. cm:	55 cm




## Subline 340/160-U.\*\*\*

Kummemål:	34 x 40 x 19 cm /16 x 40 x 13 cm
BPL min. cm:	100 cm
BPD min. cm:	60 cm
SKB min. cm:	60 cm
IBM min. cm:	53,5 cm



## Claron 5 S-IF.\*\*

Kummemål:	45 x 40 x 19 cm
Underskab:	højre/venstre vendt
BPL min. cm:	140 cm
BPD min. cm:	60 cm
SKB min. cm:	50 cm
IBM min. cm:	55 cm



## Subline 500-U.\*\*\*

Kummemål:	50 x 40 x 19 cm
BPL min. cm:	100 cm
BPD min. cm:	60 cm
SKB min. cm:	60 cm
IBM min. cm:	53,5 cm




## Dana IF, 1 huls.\*\*


### Dana IF, 2 huls.\*\*


### Dana IF, 3 huls.\*\*


Kummemål:	48 x 34 x 15 cm
BPL min. cm:	100 cm
BPD min. cm:	60 cm
SKB min. cm:	60 cm
IBM min. cm:	55 cm



-  \* Med afløbsbakke og stålbund
- \*\* Til planlimning
- \*\*\* Til underlimning

-  \* Med avrenningsbrett og stålbunn
- \*\* Til planliming
- \*\*\* Til underliming
- Højre/venstre vendt: Høyre-/venstrevendt

-  \* Med avrinningsyta och stålbotten
- \*\* Till planlimning
- \*\*\* Till underlimning
- Kummemål: Mått på handfat
- Højre/venstre vendt: Dräneringstråg höger/vänstervridet

-  \* With drainer and steel base
- \*\* For flush-mounting
- \*\*\* For insetting
- Kummemål: Bowl dimensions
- Højre/venstre vendt: Left hand/right hand drainer

# FORKLARING PÅ FORKORTELSER



## Forklaring på forkortelser

BPL: Bordplade længde  
BDP: Bordplade dybde  
SKB: Skabsmål bredde  
IBM: Indbygningsmål



## Förklaring av förkortningar

BPL: Bordsskiva längd  
BDP: Bänkskiva djup  
SKB: Skåpmått bredd  
IBM: Inbyggnadsmått



## Forklaring på forkortelser

BPL: Benkeplate længde  
BDP: Benkeplate dybde  
SKB: Skapsmål bredde  
IBM: Innbygningsmål



## Abbreviations

BPL: Worktop length  
BDP: Worktop depth  
SKB: Cupboard width  
IBM: Built-in dimensions



tildelt

**KUMA A/S**

– for at udvise særligt samfundsansvar inden for:

• Miljø

Green Network has presented to the company as a recognition of social responsibility for the work with the environment in the company. It is a sign of the company's commitment to the environment and the company's responsibility to the society.

Green Network has presented to the company as a recognition of an important effort for CSR, when the company's efforts are to be based on the environmental responsibility.

Green Network is a business network for CSR.

At [www.greennetwork.dk](http://www.greennetwork.dk) you can find more information.

Green Network is a business network for CSR.

At [www.greennetwork.dk](http://www.greennetwork.dk) you can find more information.

KUMA A/S arbejder aktivt og særligt med at mindske sine miljøpåvirkninger af omgivelserne.

Green Network kan konstatere at KUMA A/S lever op til Green Networks krav til miljøinduktion.

Det betyder at KUMA A/S:  
• har udarbejdet en miljøplan efter Green Networks miljøplan  
• har karaktetisk miljøindsats  
• har et miljø mål om løbende miljøforbedringer  
• har gjort sin vedtægter, herunder miljøpolitik, mål og handlingsplan offentlig tilgængelig

KUMA A/S modtog Green Networks diplom for første gang i 2009 og modtager diplom for 5. gang

Diplomet gælder for perioden 2014 til 2017

  
CEO KUMA A/S  
Yderligere oplysninger findes på [www.greennetwork.dk](http://www.greennetwork.dk)



## VI PASSER PÅ MILJØET

KUMA er igen blevet tildelt Green Network diplomet, for vores engagerede arbejde med, at mindske vores miljøpåvirkninger.



CERTIFICATE OF CONFORMITY  
CE for Kitchen : EN13310-2004



CERTIFICATE OF CONFORMITY  
No. 652 SR EN 14688:2007





# KUMA®

Industriparken 12  
7321 Gadbjerg  
Denmark

Tel.: +45 7587 6277  
Fax: +45 7587 6340  
E-mail: kuma@kuma.dk

[WWW.KUMA.DK](http://WWW.KUMA.DK)

**KUMAD7® rector® Grasolit® Graphalit®**  
are registered trademarks of KUMA® A/S



**VISIT**  
OUR WEBSHOP  
**KUMA.DK**